

## 腾讯课堂(老师极速版)操作指南使用演示



### 01 老师如何开课?

无需复杂的注册审核流程，在电脑端下载安装“老师极速版”，手机号登录即可一键开启万人直播教室。



① 手机号登录

② 开启直播教室

## 02 如何告知学生上课地址？

开始上课后点击“邀请学生听课”按钮，即可一键复制上课链接、扫码获得专属海报，在上课前发给学生。



① 老师在PC端邀请学生听课



② 学生扫码即可学习

## 03 学生如何上课？需要准备什么设备？

学生点击上课链接或扫码，即可在手机QQ或微信中进入直播间，且支持电脑端、iPad端多端学习。



① 学生扫码进入直播间



② 支持电脑端、移动端多端学习

## 老师说：

“对老师来说，腾讯课堂开课快、手机号验证开课、通知学生也很方便，有一台电脑、麦克风、摄像头，给孩子们发个链接就可以。”

——北京景山学校信息中心 钮老师

## 上课学习

### 01 上课人数有限制吗？

单个直播间可容纳10万人同时在线学习，直播性能有保障。

### 02 老师如何管理学生上课出勤率，管理上课纪律？

#### 签到功能

发起签到，到课学生人数直观可见



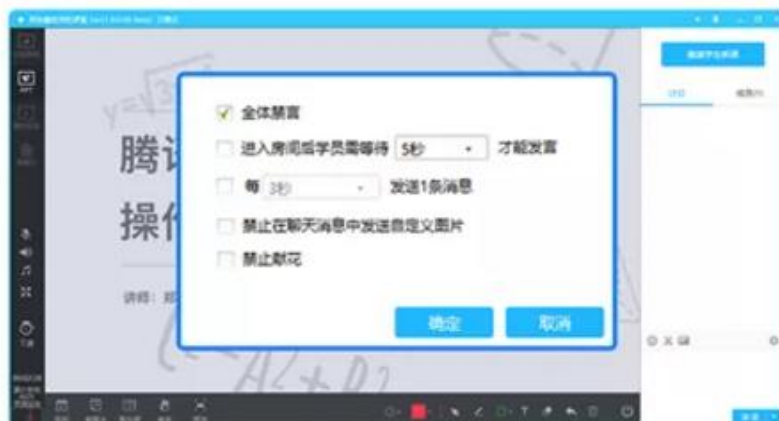
## 一键实名

学生可在网页版直播间填写实名信息，成员列表不再展现QQ、微信昵称



## 禁言管理

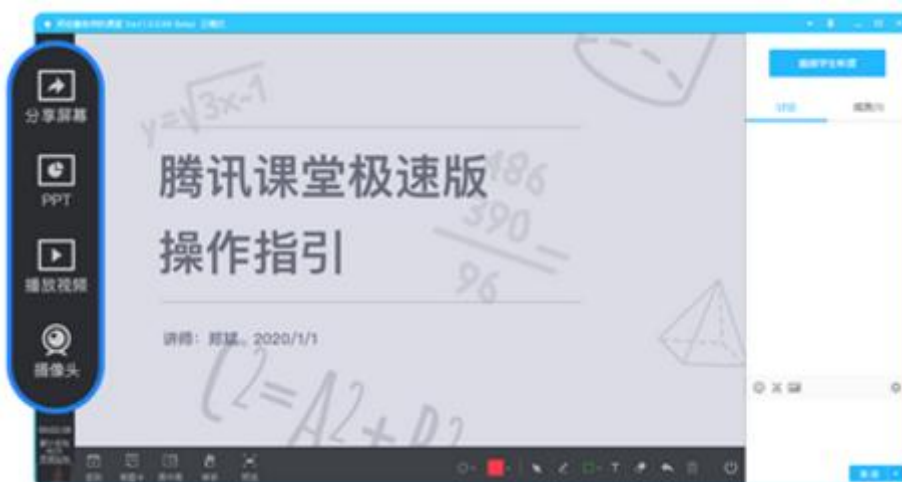
可随时开启全员禁言，  
讨论区纪律仍然掌控在老师手中



## 03 如何丰富课堂内容，实现师生实时互动？

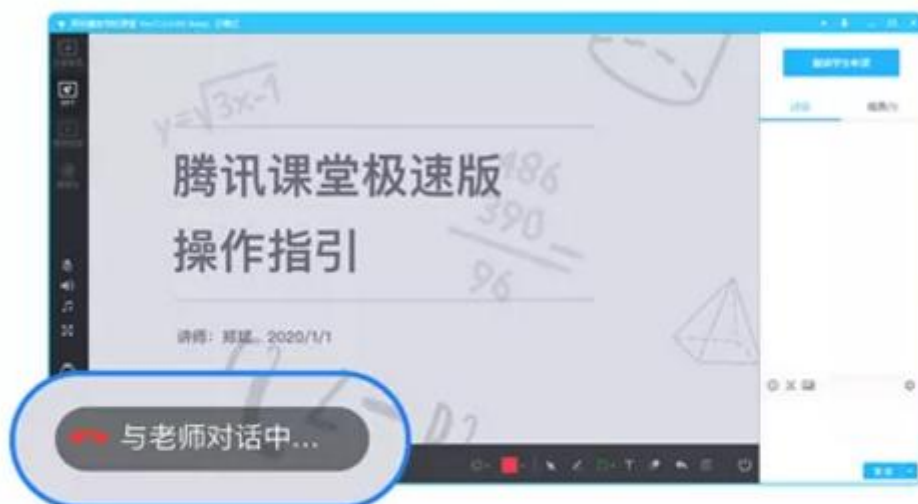
### 4大上课模式

播放音视频、ppt分享、  
老师摄像头直播、分享屏幕



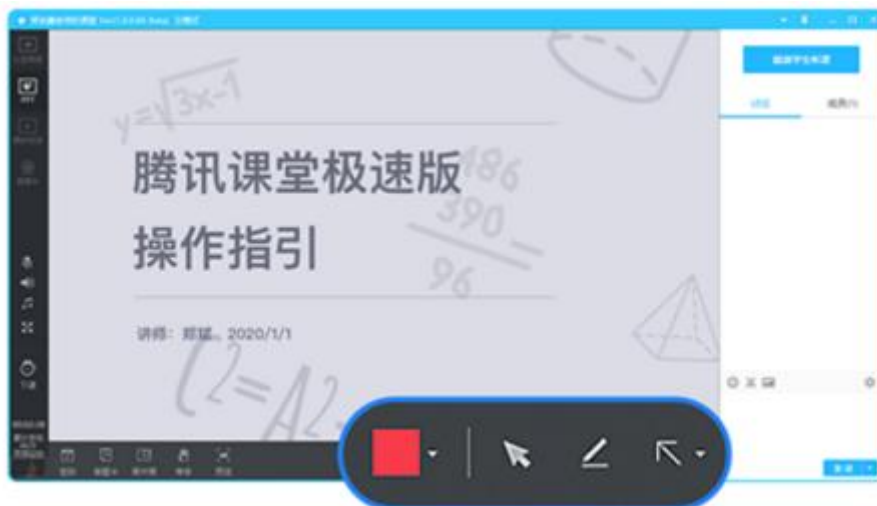
## 举手语音连麦

可支持6名同学同时上麦发言，  
与老师语音互动



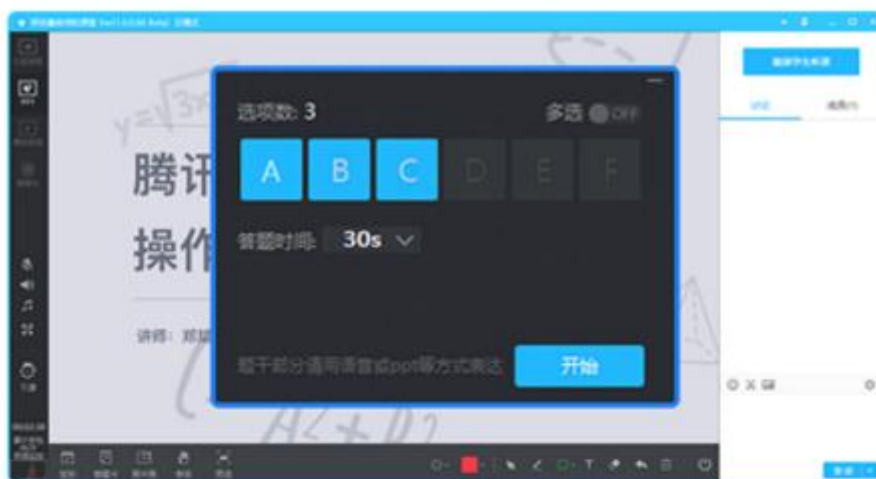
## 涂鸦画笔

帮助老师用鼠标在屏幕上标记重点、  
提供画笔、文字、圆形框和矩形框4种方式  
在直播时快捷标注



## 答题卡

发布答题任务，学生可参与线上点击答题



## 讨论区发言

学生可在讨论区发文字、图片、献花，  
师生可以实时交流互动





## 课后复习

### 如何保证学生课后复习质量？

自动回放功能将在近期上线，学生错过直播也可以回看学习。

